


СОГЛАСОВАНО

Начальник отдела ГИБДД
Управления МВД России по
г.Волгограду подполковник
полиции


/Агафоскин В.В.
« 03 » 09 2021

УТВЕРЖДАЮ


Заведующий
МОУ «Детский сад № 23
Дзержинского района
Волгограда»


Наумова И.И.
« 03 » 09 2021 г.



СОГЛАСОВАНО

заместитель главы
администрации Дзержинского
района Волгограда


/Блошкин С. А.

02.09.2021 г.



ПАСПОРТ

дорожной безопасности

муниципального дошкольного образовательного учреждения

«Детский сад № 23 Дзержинского района Волгограда»

Общие сведения

Муниципальное дошкольное образовательное учреждение «Детский сад № 23
Дзержинского района Волгограда»

Тип ОУ: муниципальное дошкольное образовательное учреждение

Юридический адрес ОУ: 400010, Россия, Волгоград, ул. Охотская, 19.

Фактический адрес ОУ: 400010, Россия, Волгоград, ул. Охотская, 19.

Руководитель ОУ :

Заведующий Наумова Ирина Ивановна 8(8442) 35-93-87

Ответственные работники муниципального органа образования :

Плющенко Е.В., ведущий специалист Дзержинского ГУ ДОАВ, тел.8(8442)91 46 66

Ответственные от ГИБДД:

Попова Алевтина Сергеевна, инспектор по пропаганде ОГИБДД УМВД России по
Волгоградской области, капитан полиции (по согласованию), тел. 8(8442) 94 66 87

Ответственные работники за мероприятия по профилактике детского травматизма
В МОУ детский сад № 23:

воспитатель Степанова Валентина Германовна, тел. 8(8442) 35-93-98,

Количество воспитанников: 147 человек

Наличие уголка по БДД: имеется, в коридоре 2 этажа

Наличие кабинета по БДД: имеется, на 2 этаже

Наличие площадки по БДД: имеется, на участке

Наличие автобуса в ОУ: отсутствует

Режим работы ОУ: 12 часов, 5 дней в неделю

Телефоны оперативных служб:

Дежурная часть ОГИБДД УМВД России по г. Волгограду: 93-21-31

«Горячая линия» ГУ МВД России по Волгоградской области: 24-73-13

Дежурная часть ОП № 3 УМВД России по г. Волгограду: 93- 75- 02; 36- 60- 60

Служба скорой медицинской помощи: 112, 03; 39-00-04

МУ «Служба спасения Волгограда»: 112

Содержание

I. План-схемы ОУ:

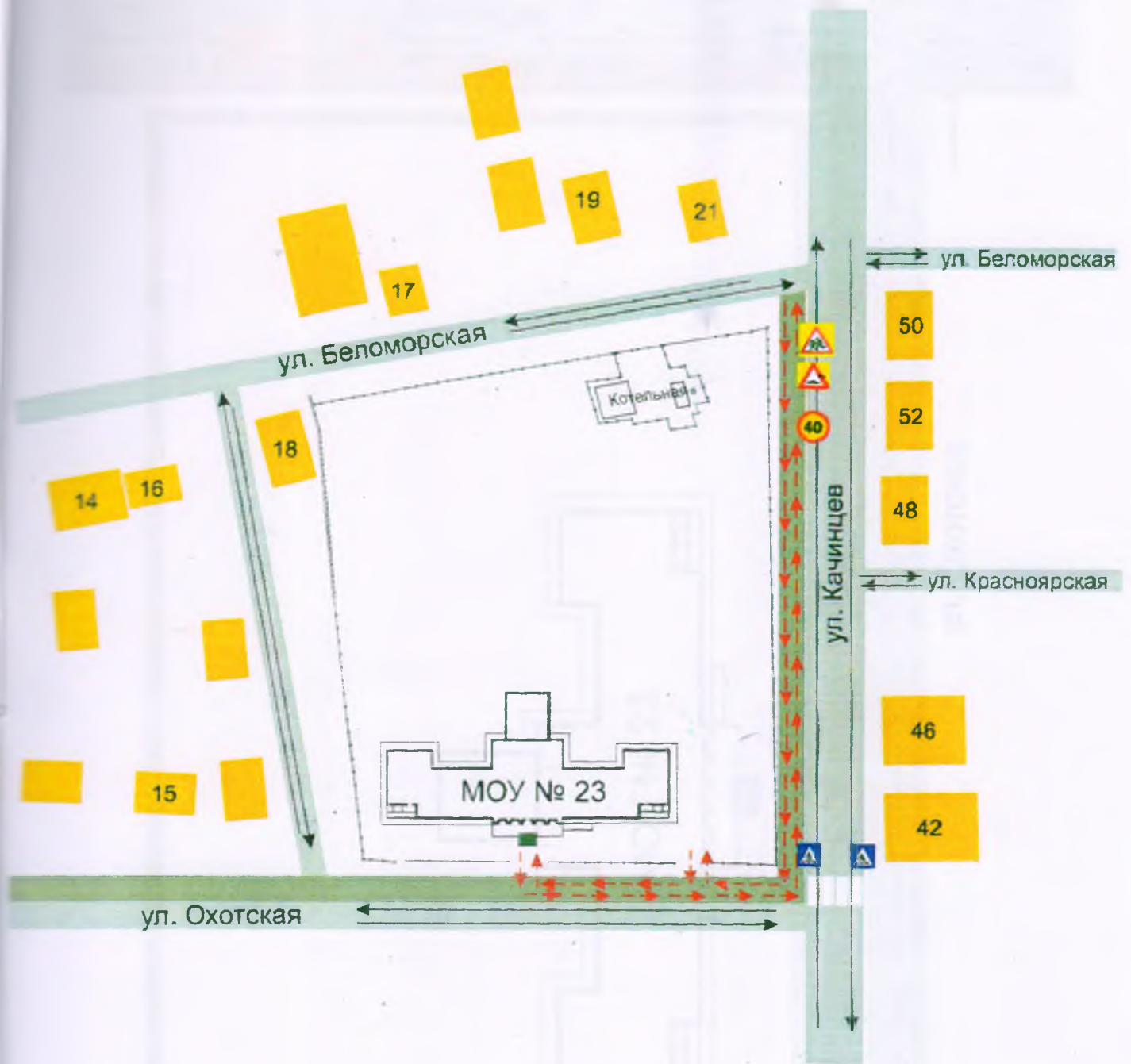
1. План-схема района расположения ОУ, пути движения транспортных средств и детей.
2. Схема организации дорожного движения в непосредственной близости от образовательного учреждения с размещением соответствующих технических средств, маршруты движения детей и расположение парковочных мест;
3. Пути движения транспортных средств к месту разгрузки/погрузки и рекомендуемые безопасные пути передвижения детей по территории образовательного учреждения.




II. Приложения:



1. Примерный план организационно-педагогических мероприятий МОУ детского сада №23 по предупреждению ДДТТ и воспитанию навыков безопасности поведения на 2021-2022 учебный год.
2. Примерный план работы МОУ детского сада № 23 с воспитанниками по предупреждению ДДТТ и воспитанию навыков безопасного поведения на 2021-2022 учебный год.
3. Примерный план совместной работы МОУ детского сада № 23 и ГИБДД Дзержинского района г. Волгограда по профилактике ДДТТ на 2021-2022 учебный год.
4. Инструкция для воспитателей по предупреждению ДДТТ.
5. Содержание уголков безопасности дорожного движения в группах МОУ детского сада № 23.
6. Содержание кабинета по изучению ПДД

1. План-схема МОУ

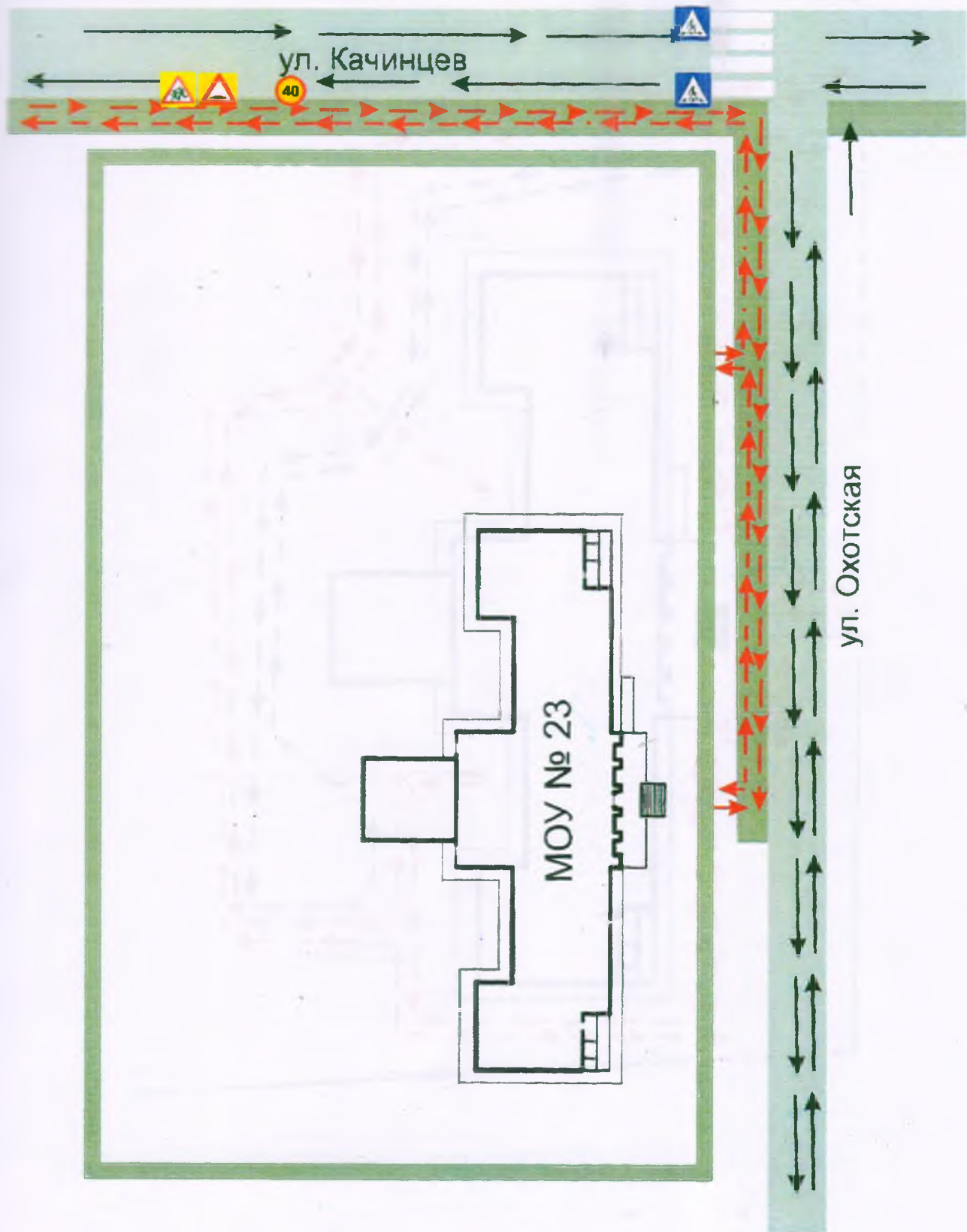
1. План-схема района расположения МОУ, пути движения транспортных средств и детей (воспитанников)



-  - жилая застройка
-  - проезжая часть
-  - тротуар

-  - движение транспортных средств
-  - движение детей (воспитанников) в (из) МОУ

2. Схема организации дорожного движения в непосредственной близости от МОУ Детский сад № 23 с размещением соответствующих технических средств, маршруты движения детей и расположение парковочных мест.

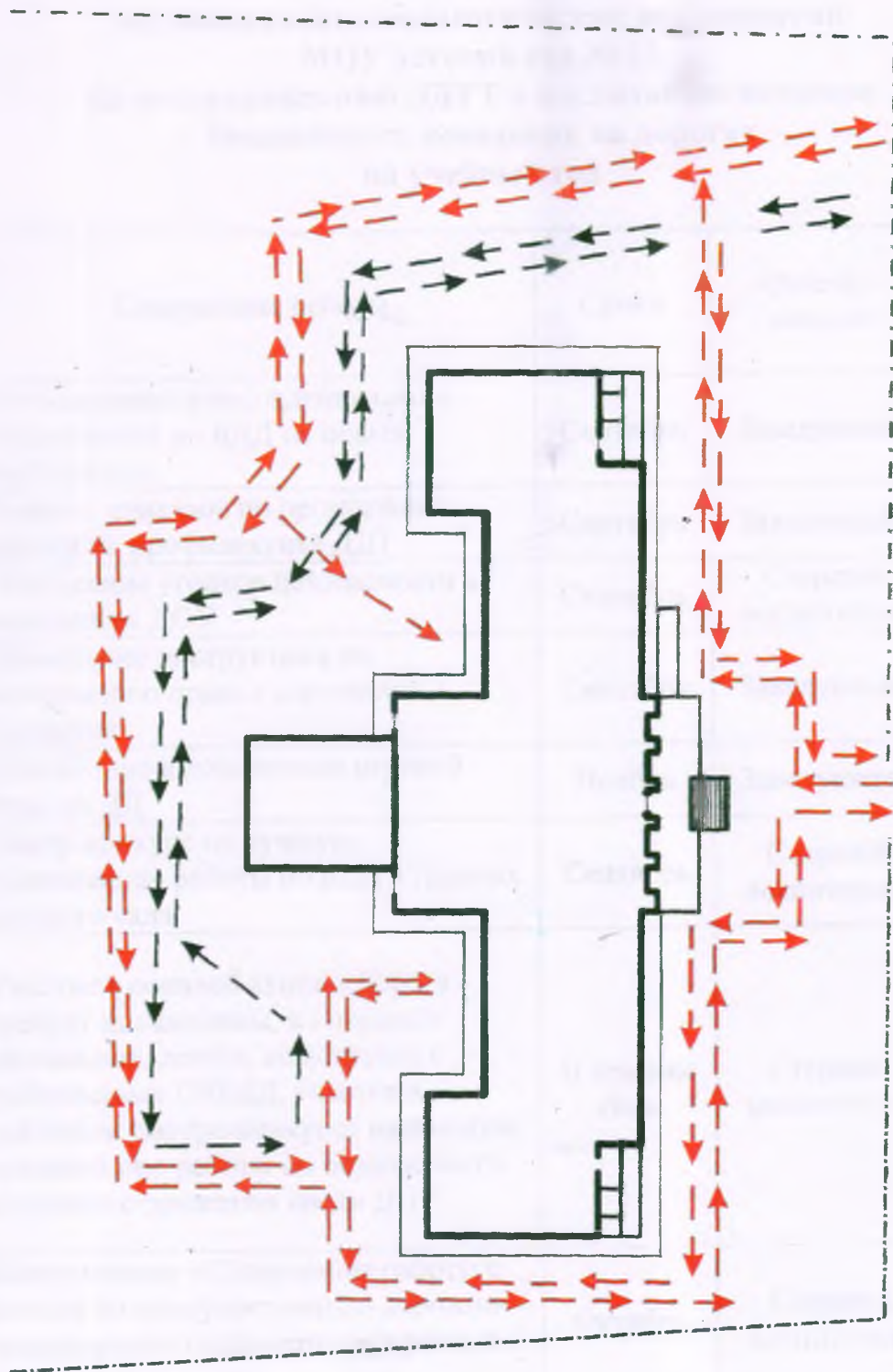


- проезжая часть
 - тротуар

- движение транспортных средств

- движение детей (воспитанников) в (из) МОУ

3. Пути движения транспортных средств к местам разгрузки/погрузки и рекомендуемые пути передвижения детей по территории МОУ Детского сада № 23.



■ - проезжая часть
■ - тротуар

→ → - движение транспортных средств
- - - → - движение детей (воспитанников) в (из) МОУ

ПРИМЕРНЫЙ ПЛАН
организационно-педагогических мероприятий
МОУ детский сад № 23
по предупреждению ДДТТ и воспитанию навыков
безопасности поведения на дорогах
на учебный год

№ п/п	Содержание работы	Сроки	Ответственный	Отметка о выполнении
1	Согласование, утверждение плана мероприятий по БДД на новый учебный год	Сентябрь	Заведующий	
2	Издание приказов по организации работы по профилактике ДДТ	Сентябрь	Заведующий	
3	Обновление уголков безопасности в помещении ДОУ	Сентябрь	Старший воспитатель	
4	Проведение инструктажа по выполнению правил дорожного движения	Сентябрь	Заведующий	
5	Обновление и дополнение игровой базы по ДД	Ноябрь	Заведующий	
6	Смотр-конкурс на лучшую организацию работы по БДД в группах детского сада	Сентябрь	Старший воспитатель	
7	Участие в осенней акции «Дорога требует дисциплины, в операции «Внимание, дети!», во встречах с работниками ГИБДД, участие в районном смотре-конкурсе на лучшую организацию работы по безопасности дорожного движения среди ДОУ	В течение года	Старший воспитатель	
8	Консультация «Содержание работы с детьми по предупреждению дорожно-транспортного травматизма в разных возрастных группах»	Октябрь	Старший воспитатель	
9	Обсуждение проблем дорожного травматизма на педагогических советах	Октябрь	Старший воспитатель	
10	Консультация «Правила поведения пешехода на дороге в зимнее время»	Декабрь	Старший воспитатель	

№ п/п	Содержание работы	Сроки	Ответственный	Отметка о выполнении
11	Практикум для педагогов «Оказание первой помощи в случае травматизма»	Январь	Старшая медсестра	
12	Консультация «Что нужно знать родителям о правилах дорожного движения»	Февраль	Старший воспитатель	
13	Консультация «Внимание: весна!» Правила проведения прогулки в гололед, во время таяния снега	Март	Старший воспитатель	
14	Проведение бесед на родительских собраниях на тему: «Ребенок и его безопасность», «Взрослые – пример в поведении на дороге», «Профилактика детского дорожно-транспортного травматизма в летний период»	В течение года	Воспитатели	
15	Дискуссионный клуб «Дорога. Ребенок. Безопасность»	Май	Воспитатели	
16	Проведение конференции для родителей с приглашением работников ГИБДД	В течение года	Старший воспитатель	
17	Круглый стол «Состояние работы по организации обучения ПДД в ДОУ»	Май	Старший воспитатель	
18	Анкетирование родителей по обучению детей ПДД «Грамотный пешеход»	Июнь	Воспитатели	
19	Пополнение методического кабинета и групп методической, детской литературой, наглядными пособиями по ПДД, детскому травматизму	В течение года	Старший воспитатель	
20	Изготовление пособий по профилактике дорожного движения	В течение года	Воспитатели	
21	Приобретение методической литературы по ПДД	В течение года	Старший воспитатель	
22	Оформление уголка безопасности дорожного движения для родителей	В течение года	Старший воспитатель	

Разработала: Старший воспитатель Филимоныхина М.А. _____

ПРИМЕРНЫЙ ПЛАН РАБОТЫ
МОУ детский сад № 23 с воспитанниками
по предупреждению ДДТТ
и воспитанию навыков безопасности поведения
на учебный год

№ п/п	Наименование мероприятия	Форма	Сроки	Ответственный
1	Проведение игр-ситуаций на тему: «Мы – пешеходы», «Путешествие в страну «Светофорию», «Как себя вести, если...»	Игра	Осень-весна	Воспитатели
2	Неделя безопасного пешехода. Цель: актуализация знаний воспитанников о соблюдении правил дорожного движения	1. Беседа «Мостовая – для машин, тротуар – для пешехода». 2. Игра-инсценировка «Светофор». 3. Инструктаж № 8	Сентябрь	Ст.воспитатель, Воспитатели
3	Экскурсии и целевые прогулки с детьми: - наблюдение за движением пешеходов; - наблюдение за движением транспорта; - рассматривание видов транспорта; - прогулка на перекресток; - знакомство с улицей; - знаки на дороге – место установки, назначение	Беседа	Октябрь Ноябрь Декабрь Январь Март Май	Воспитатели
4	Беседы с детьми: - что ты знаешь об улице? - правила поведения на дороге; - машины на улицах города: виды транспорта; - помощники на дороге: знаки, светофор, регулировщик	Беседа	Сентябрь Ноябрь Декабрь Март	Воспитатели
5	Конкурс рисунков на тему: «Улицы моего города»	Совместная деятельность	Ноябрь	Воспитатели

№ п/п	Наименование мероприятия	Форма	Сроки	Ответственный
6	Развлечение по ПДД «Безопасное колесо»	Досуг	2 раза в год	Воспитатели Муз. руководитель,
7	Игротека «Кто отличник-пешеход?» «Угадай, какой знак?»	1. Игры «Знаки на дорогах». 2. Проблемные ситуации.	Ежемесячно	Воспитатели
8	Конкурс книжек-малышек: «Волшебные приключения машин»	Совместная деятельность	Январь	Воспитатели
9	Сюжетно-ролевые игры с детьми: «Путешествие по улицам города»; «Улица и пешеходы»; «Светофор»; «Поездка на автомобиле»; «Автопарковка»	Совместная деятельность	В течение года	Воспитатели
10	Викторина по ПДД «Безопасное поведение на улице»	Досуг	Апрель	Старший воспитатель, Воспитатели
11	Чтение художественной литературы: - А.Дорохова «Пассажир»; - И.Серякова «Улицы, где все спешат»; - С.Михалков «Моя улица»; - И.Серяков «Законы улиц и дорог»; - С.Михалков «Дядя Степа – милиционер»; - Я.Пишумов «Самый лучший пешеход»	Совместная деятельность	В течение года	Воспитатели
12	Изобразительная деятельность (рисование, лепка, аппликация): - «Светик-трехцветик» (по сигналу светофора); - «Мой город»; - «Дядя Степа-милиционер»; - «Машины на улицах города»; - «Светофор»	Совместная деятельность	В течение года	Воспитатели

План составила: Старший воспитатель Филимоныхина М.А. _____

**ПРИМЕРНЫЙ ПЛАН
совместной работы
МОУ детский сад № 23
и ГИБДД Дзержинского района
по профилактике ДДТТ на учебный год**

Задачи:

1. Усилить работу педагогического коллектива по профилактике ДТП, ознакомлению с правилами дорожного движения.
2. Продолжать развивать у воспитанников элементарные навыки самостоятельного и безопасного поведения на дороге и в транспорте, используя образовательные технологии.

№ п/п	Наименование мероприятия	Кто проводит	Сроки проведения	Ответственный
1	Обследование участков дорог и улиц, прилегающих к ДОУ, на предмет наличия, правильности установки и целостности дорожных знаков и других средств регулирования дорожного движения	Администрация МОУ	Август	Заведующий
2	Повышение квалификации специалистов, планирующих и осуществляющих деятельность по обучению детей основам безопасного поведения на улицах и дорогах	Инспектор по пропаганде ОГИБДД УВД по г.Волгограду	В течение года	Заведующий
3	Участие в региональных и всероссийских мероприятиях по профилактике ДДТТ		В течение года	Ст.воспитатель
4	Обновление наглядной агитации по профилактике ДДТТ	Инспектор по пропаганде ОГИБДД УВД по г.Волгограду	В течение года	Заведующий
5	Проведение родительских собраний по профилактике ДДТТ	Инспектор по пропаганде ОГИБДД УВД по г.Волгограду	В течение года	Заведующий

№ п/п	Наименование мероприятия	Кто проводит	Сроки проведения	Ответственный
6	Оперативная сводка о состоянии ПДДТТ в Дзержинском районе	Отдел пропаганды ОГИБДД УВД по г.Волгограду	Ежеквартально	

ИНСТРУКЦИЯ
для воспитателей МОУ детский сад № 23
по предупреждению детского
дорожно-транспортного травматизма

1. Отправляясь на экскурсию или на прогулку по улицам города, воспитатель обязан точно знать число детей, которых он берет с собой (обязательно сделать пометку в журнале экскурсий). Оставшиеся по каким-либо причинам дети в детском сад, по указанию заведующего находятся под присмотром определенного сотрудника.

2. Группы детей разрешается водить только по тротуару (а не по мостовой вдоль тротуара). Нужно следить, чтобы дети шли строго по двое, взявшись за руки.

3. Дети очень любознательны, в пути они могут увлечься чем-нибудь, отстать или уклониться в сторону. Поэтому группу детей всегда должны сопровождать двое взрослых: один идет впереди, другой - сзади.

Переходить через улицу надо на перекрестках или в местах, где имеются знаки перехода, по пешеходным дорожкам и при зеленом сигнале светофора.

4. Переходить через улицу надо не спеша, спокойным ровным шагом.

5. Переходить через улицу надо напрямик (а не наискось, потому что это ближайший путь на противоположную сторону).

6. При переходе улицы на перекрестке надо обращать внимание не только на зеленый сигнал светофора, но и на приближающийся транспорт. Прежде чем сойти с тротуара, необходимо пропустить машины.

7. В тех местах, где нет тротуара, надо ходить по левой стороне, навстречу транспорту, и при его приближении уступать ему место, отходя к краю дороги.

8. Воспитателям нужно брать с собой красный флажок, и в случае, когда дети не успели перейти улицу, поднятием вверх флажка дать сигнал водителю остановиться и пропустить остальных детей.

9. Большое значение имеет обучение детей правилам уличного движения. Это следует делать систематически и настойчиво, сообразуясь с особенностями детского возраста.

10. Каждый воспитатель должен хорошо знать правила дорожного движения, чтобы со знанием преподать их детям.

**Содержание уголков безопасности дорожного движения
в группах МОУ детский сад № 23**

№ п/п	Группа	Материалы
1	№ 1	Набор транспортных средств и светофор (мягкие модули). Дорожные знаки. Стенд-уголок по безопасности дорожного движения. Фотоальбом «Моя улица»
2	№ 2	Набор транспортных средств и светофор (мягкие модули). - развивающая игра «Дорожные знаки». Плакат «Дорожные знаки». Набор дорожных знаков
3	№ 3	Набор транспортных средств и светофор (мягкие модули). Иллюстрации с изображением транспортных средств. Атрибуты к сюжетно-ролевым играм. Набор дорожных знаков. Макет пешеходного перехода (большой и малый). Дидактические игры: - лото «Дорожные знаки»; Дидактическая игра «Законы улиц и дорог». Лото «Дорожные знаки». Домино «Дорожные знаки»
4	№ 4	Набор транспортных средств и светофор (мягкие модули). Иллюстрации с изображением транспортных средств. Макет улицы, где обозначены тротуар и проезжая часть,

		<p>пешеходный переход. Набор дорожных знаков, пешеходный переход. Дидактические игры: «Знаки на дорогах» (демонстрационный и раздаточный материал); «Магнитные истории». Атрибуты к сюжетно-ролевым играм: «Транспорт», «На чем едут пассажиры?», «Разрезные картинки», «О чем говорят знаки?», «Угадай знак»</p>
5	№ 5	<p>Макет улицы, где обозначены тротуары и проезжая часть. Набор дорожных знаков. Атрибуты к сюжетно-ролевой игре «Транспорт». Иллюстрации с изображением транспортных средств. Дидактическая игра «Светофор». Набор транспортных средств и светофор (мягкие модули)</p>

**Содержание кабинета по изучению безопасности дорожного движения
в МОУ детский сад № 23**


№	Наименование	Кол-во
1.	Панорамная трехэлементная комбинированная магнитно-маркерная доска "Азбука дорожного движения". 340x100 см. Комплект: 1.Панорамная трехэлементная комбинированная магнитно-маркерная доска 2.Набор цветных маркеров 3.Очищающая жидкость для маркерных досок 4.Крепежные и декоративные элементы.	1
2.	Тематические магниты «Дорожные знаки». Комплект: Магнит (65 шт.).	1
3.	Тематические магниты «Дорожное движение и инфраструктура» Комплект: Магнит (48 шт.).	1
4.	Тематические магниты «Модели автомобилей». Комплект: Магнит (8 шт.).	1
5.	Стойки с дорожными знаками (10 знаков, 4 стойки) Комплектация: 1.Дорожный знак - 10 шт. 2.Стойка (высота 100 см, Ø 2 см) - 4 шт. 3.Утяжеленное основание (высота 10 см, Ø 20 см) - 4 шт.	1
6.	Стенды «Обязанности пешехода», 2 стенда 70x100 см	1
7.	Шкаф для дидактических материалов с открытыми полками и распашными дверцами.	2
8.	Комплект учебной мебели, регулируемой по высоте (двухместный)	2
9.	Доска магнитно-маркерная	1
10.	Проектор	1
11.	Плакат\Правила дорожного движения\А2	1
12.	Безопасность на дороге: стихи и развивающие задания	1
13.	Путешествие по улицам города с Колобком\Игротека юного пешехода: занимательные занятия для детей 4-5 лет	1
14.	Стенд-гармошка\Правила дорожного движения\ игровой набор	1
15.	Набор "Правила дорожного движения"	1
16.	Дидактические карточки для ознакомления с окружающим миром\Правила дорожного движения	1
17.	Жилет - дорожный знак (виды) \ \ Сюжетно-ролевая игра	7
18.	Жилет - наземный транспорт (виды) \ \ Сюжетно-ролевая игра	6

19.	Светофор на батарейках: свет, звук \72*21*21\	2
20.	Знакомим дошкольников с правилами дорожного движения\3-7 лет\ФГОС	1
21.	Игра настольная \Светофор\00296\правила дорожного движения\от 5 лет	1
22.	Моделирование дорожных ситуаций. Настольная игра. 5-10 лет. 20 игровых фигурок + большое игровое поле	1
23.	Наглядно-дидактическое пособие\История светофора\для занятий с детьми 4-7 лет	1
24.	Правила дорожного движения в стихах, сказках, загадках и играх	1
25.	Правила дорожного движения для маленьких пешеходов	1
26.	Правила дорожного движения. В стихах. «Узнаем про все вокруг!»\12стр.	1
27.	Я иду по тротуару: Веселые правила дорожного движения для детей. Разработано в соответствии с ФГОС	1
28.	Комплект «Дорожные знаки» (деревянные)	1
29.	Стенд-гармошка\Правила дорожного движения\ игровой набор	1
30.	Плакат\Правила дорожного движения...	1
31.	Плакат\Строительные машины	1
32.	Плакат\Спецтранспорт	1
33.	Плакат\Правила безопасности\А2	1

Прошито, пронумеровано на 16 листах

Заведующий МОУ «Детский сад № 23

Дзержинского района Волгограда



/И.И.Наумова

« 5 » 20 г.

